

# Edelstahl-Regale Horizontal mit Auszug

## Beschreibung

Horizontale Edelstahl-Regale mit voll ausziehbaren Schubladen. Zeitsparend, da die Gefäße nicht in und aus Lagerboxen umgesetzt werden müssen.





Geeignet für 15 ml und 50 ml Tubes (nicht im Lieferumfang enthalten). Alle Röhrchen werden aufrecht gelagert.

Für einen problemlosen Zugang bis zu den hintersten Proben, lässt sich die Schublade ganz herausziehen.

Alle Röhrchen sind in einem Gittersystem organisiert, das eine gleichmäßige Zirkulation fördert.



## Modelle

Modell	ER 60	ER 78	ER 120	ER 160
Abbildung				
Max. Kapazität	60 Röhrchen	78 Röhrchen	120 Röhrchen	160 Röhrchen
Passende Tubegrößen	15/50 ml	15/50 ml	15/50 ml	15/50 ml
Anzahl Schubladen	1	2	2	2
Abmessungen (L x B x T)	140 × 419 × 126 mm	140 × 559 × 252 mm	140 × 419 × 252 mm	140 × 559 × 252 mm